




Produktportfolio
2018



Weitere Informationen und Ideen
Montageanleitung
› lunawood.com




TERRASSENDIELEN



AUSSENFASSADE




BESCHATTUNGSSYSTEME



INNENBEREICH



RAHMEN UND TRÄGER



SCHNITTHOLZ



THERMOHOLZ-KUNSTSTOFF-VERBUNDMATERIAL (TWPC)

LUNAWOOD THERMOHOLZ ist ein schönes, nachhaltiges Holzprodukt, das mit einem natürlichen Verfahren unter Einsatz hoher Temperaturen und von Wasserdampf hergestellt wird. Thermoholz ist formstabil, fäulnisresistent und ungiftig. Es kann für den Innen- und Außenbereich in jedem Klima eingesetzt werden. Lunawood ist ein umweltfreundliches, natürliches Holz, das einfach zu bearbeiten und zu verbauen ist.

LUNATHERMO-D

Das D in LunaThermo-D steht für Dauerhaftigkeit. Für den Einsatz von Produkten dieser Wärmebehandlungsklasse ist die biologische Dauerhaftigkeit neben der Optik ein wichtiges Merkmal. Das durchschnittliche tangentielle differentielle Schwindmaß von LunaThermo-D beträgt 5–6%. Thermoholz der Klasse Thermo-D ist dauerhaft nach DIN EN 113, seine natürliche Fäulnisresistenz erfüllt somit die Anforderungen der Klasse 2.

Empfohlen für: Außenbereiche, z. B. Fassaden und Terrassen

LUNATHERMO-S

Das S in LunaThermo-S steht für Stabilität. Für den Einsatz von Produkten dieser Wärmebehandlungsklasse ist die Stabilität neben der Optik ein wichtiges Merkmal. Das durchschnittliche tangentielle differentielle Schwindmaß von Holz der Behandlungsklasse Thermo-S beträgt 6–8%. Thermoholz der Klasse Thermo-S ist relativ dauerhaft nach DIN EN 113, seine natürliche Fäulnisresistenz erfüllt somit die Anforderungen der Klasse 3.

Empfohlen für: Innenbereiche
















TERRASSENDIELEN KLASSE: LUNATHERMO-D



Thermoholz von Lunawood ist durch seine Stabilität und Dauerhaftigkeit hervorragend für den Terrassenbau geeignet. Das einzigartige PROFIX-Befestigungssystem gestattet eine einfache Montage und sorgt dank versteckter Clips für ein sauberes, elegantes Aussehen.

Luna Deck 2 Profix 2 26x92		
ABMESSUNGEN (mm)	26x92	
1 m ²	10,2 m (6-mm-abstand)	
ARTIKEL	26 x 92 LD2 PF2 TD Rw A	
HOLZART	SKANDINAVISCH KIEFER	Profix 2 / Profix 2 Plus
LÄNGE (m)	3,0 / 3,6–4,2	
Luna Deck 2 Profix 2 26x117		
ABMESSUNGEN (mm)	26x117	
1 m ²	8,13 m (6-mm-abstand)	
ARTIKEL	26 x 117 LD2 PF2 TD Rw A	
HOLZART	SKANDINAVISCH KIEFER	Profix 2 / Profix 2 Plus
LÄNGE (m)	3,0 / 3,6–5,4	
Luna SHP Profix 2 26x117		
ABMESSUNGEN (mm)	26x117	
1 m ²	8,13 m (6-mm-abstand)	
ARTIKEL	26 x 117 SHP PF2 TD Rw A	
HOLZART	SKANDINAVISCH KIEFER	Profix 2 / Profix 2 Plus
LÄNGE (m)	3,0 / 3,6–5,4	
Luna SHP Profix 2 26x140		
ABMESSUNGEN (mm)	26x140	
1 m ²	6,85 m (6-mm-abstand)	
ARTIKEL	26 x 140 SHP PF2 TD Rw A	
HOLZART	SKANDINAVISCH KIEFER	Profix 2 / Profix 2 Plus
LÄNGE (m)	3,6–5,1	
Luna Deck System Profix 3 40x140		GEÖLT
ABMESSUNGEN (mm)	40x140	
1 m ²	6,85 m (6-mm-abstand)	
ARTIKEL	40 x 140 Deck System Profix 3 TD Rw A stained	
HOLZART	SKANDINAVISCH KIEFER	Profix 3
LÄNGE (m)	3,6–5,4	
Luna Deck System Profix 3 40x185		GEÖLT
ABMESSUNGEN (mm)	40x185	
1 m ²	5,24 m (6-mm-abstand)	
ARTIKEL	40 x 185 Deck System Profix 3 TD Rw A stained	
HOLZART	SKANDINAVISCH KIEFER	Profix 3
LÄNGE (m)	3,6–5,4	
Luna SunDay Profix 3 34/40x185		GEÖLT
ABMESSUNGEN (mm)	34/40x185	
1 m ²	5,24 m (6-mm-abstand)	
ARTIKEL	37 x 185 Luna SunDay Profix 3 TD Rw A stained	
HOLZART	SKANDINAVISCH KIEFER	Profix 3
LÄNGE (m)	3,6–5,4	
Luna SHP 26x92, 26x117		
ABMESSUNGEN (mm)	26x92, 26x117	
1 m ²	26x92=10,2m (6-mm-abstand) 26x117=8,13m (6-mm-abstand)	
ARTIKEL	26 x 92 / 117 SHP TD Rw A	
HOLZART	SKANDINAVISCH KIEFER	
LÄNGE (m)	3,0 / 3,6–5,4	
Luna SHP 26x140		
ABMESSUNGEN (mm)	26x140	
1 m ²	26x140=6,85m (6-mm-abstand)	
ARTIKEL	26 x 140 SHP TD Rw A	
HOLZART	SKANDINAVISCH KIEFER	
LÄNGE (m)	3,0 / 3,6–5,4	
Luna Lam SHP Profix 2 26x160		GELEIMT
ABMESSUNGEN (mm)	26x160	
1 m ²	6,02 m (6-mm-abstand)	
ARTIKEL	Lunalam 26 x 160 SHP PF2 TD Rw A	
HOLZART	SKANDINAVISCH KIEFER	Profix 2 / Profix 2 Plus
LÄNGE (m)	3,0–4,2	
Luna Deck 2 26x117		
ABMESSUNGEN (mm)	26x117	
1 m ²	8,13 m (6-mm-abstand)	
ARTIKEL	26 x 117 LD2 TD Rw A	
HOLZART	SKANDINAVISCH KIEFER	
LÄNGE (m)	3,0 / 3,6–5,4	

AUSSENFASSADE KLASSE: LUNATHERMO-D






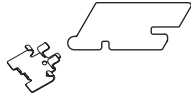
Thermoholz von Lunawood ist eine hervorragende Wahl für Außenverschalungen und Fassadenverkleidungen. Thermisch modifizierte skandinavische Nadelhölzer können auch unter warmen und feuchten Wetterbedingungen eingesetzt werden. Darüber hinaus tragen unsere Außenverschalungen die CE-Kennzeichnung für Konformität mit EU-Richtlinien.

			Luna UTV 19x92		
ABMESSUNGEN (mm)	19x92		1 m ²	12,2 m	
ARTIKEL	19 x 92 UTV TD Rw A		HOLZART	SKANDINAVISCHES KIEFER	
HOLZART	SKANDINAVISCHES KIEFER		LÄNGE (m)	3,0 / 3,6-4,2	
LÄNGE (m)	3,0 / 3,6-5,1				
Luna UTV 19x117			Luna UTV 19x140		
ABMESSUNGEN (mm)	19x117		ABMESSUNGEN (mm)	19x140	
1 m ²	9,35 m		1 m ²	7,69 m	
ARTIKEL	19 x 117 UTV TD Rw A		ARTIKEL	19 x 140 UTV TD Rw A	
HOLZART	SKANDINAVISCHES KIEFER		HOLZART	SKANDINAVISCHES KIEFER	
LÄNGE (m)	3,0 / 3,6-5,1		LÄNGE (m)	3,6-5,4	
Luna UTS 19x117			Luna Panel System 19x117 ENDSPUNDUNG		
ABMESSUNGEN (mm)	19x117		ABMESSUNGEN (mm)	19x117	
1 m ²	9,35 m		1 m ²	8,46 m	
ARTIKEL	19 x 117 UTS TD Rw A		ARTIKEL	19 x 117 Panel System TD Rw A	
HOLZART	SKANDINAVISCHES KIEFER		HOLZART	SKANDINAVISCHES KIEFER	
LÄNGE (m)	3,0 / 3,6-5,1		LÄNGE (m)	3,0 / 3,6-5,1	
Luna Panel System 19x185 ENDSPUNDUNG			Luna UYLS 20x140		
ABMESSUNGEN (mm)	19x185		ABMESSUNGEN (mm)	20x140	
1 m ²	5,75 m		1 m ²	7,69 m	
ARTIKEL	19 x 185 Panel System TD Rw A		ARTIKEL	20 x 140 UYLS TD Rw A	
HOLZART	SKANDINAVISCHES KIEFER		HOLZART	SKANDINAVISCHES KIEFER	
LÄNGE (m)	3,6-5,4		LÄNGE (m)	3,6-5,4	
Luna TGV 19x140			Luna UTK Fine Roughened 21x118 ENDSPUNDUNG		
ABMESSUNGEN (mm)	19x140		ABMESSUNGEN (mm)	21x118	
1 m ²	9,26 m		1 m ²	9,26 m	
ARTIKEL	19 x 140 TGV TD Ww AB		ARTIKEL	21 x 118 UTK Fine-Roughened TD Rw A	
HOLZART	SKANDINAVISCHES FICHTE		HOLZART	SKANDINAVISCHES KIEFER	
LÄNGE (m)	3,6-5,1		LÄNGE (m)	3,6-5,1	
Luna UTV Fine Roughened 21x142 ENDSPUNDUNG			Luna Drop 19x140		
ABMESSUNGEN (mm)	21x142		ABMESSUNGEN (mm)	19x140	
1 m ²	7,58 m		1 m ²	7,69 m	
ARTIKEL	21 x 142 UTV Fine-Roughened TD Rw A		ARTIKEL	19 x 140 LunaDrop TD Ww AB	
HOLZART	SKANDINAVISCHES KIEFER		HOLZART	SKANDINAVISCHES FICHTE	
LÄNGE (m)	3,6-5,4		LÄNGE (m)	3,6-5,4	
Luna Triple 32x140			Luna Dual Shadow 26x142		
ABMESSUNGEN (mm)	32x140		ABMESSUNGEN (mm)	26x142	
1 m ²	7,57 m		1 m ²	7,57 m	
ARTIKEL	32 x 140 Triple Shadow TD Ww A		ARTIKEL	26 x 142 UTV 62 Dual shadow TD Rw A	
HOLZART	SKANDINAVISCHES FICHTE		HOLZART	SKANDINAVISCHES KIEFER	
LÄNGE (m)	3,9-5,4		LÄNGE (m)	3,6-5,1	
Luna UTV Hidden nailing 20x142			Luna L-profile 43x43		
ABMESSUNGEN (mm)	20x142		ABMESSUNGEN (mm)	43x43	
1 m ²	8,19 m		ARTIKEL	43 x 43 Corner Trim TD Rw A	
ARTIKEL	20 x 142 UTV HN TD Rw A		HOLZART	SKANDINAVISCHES KIEFER	
HOLZART	SKANDINAVISCHES KIEFER		LÄNGE (m)	3,6-5,1	
LÄNGE (m)	3,6-5,1				

Luna Lam UTV 19x185		GELEIMT	Luna Lam UTS 26x210		GELEIMT
ABMESSUNGEN (mm)	19x185		ABMESSUNGEN (mm)	26x210	
1 m ²	5,71 m		1 m ²	5,0 m	
ARTIKEL	Lunalam 19 x 185 UTV PP TD Rw A		ARTIKEL	Lunalam 26 x 210 UTS PP TD Rw A	
HOLZART	SKANDINAVISCHER KIEFER		HOLZART	SKANDINAVISCHER KIEFER	
LÄNGE (m)	3,0-4,2		LÄNGE (m)	3,0-4,2	






BESCHATTUNGSSYSTEME KLASSE: LUNATHERMO-D

Mit Thermoholz-Beschattungssystemen von Lunawood können Gebäude umweltfreundlich und ohne zusätzlichen Energieverbrauch gekühlt werden. Beschattungsprofile finden vielfältige weitere Anwendung im Innen- und Außenbereich: in Zäunen, Trennwänden, Effektwänden, Decken usw.

Luna Parallelogram SSS 26x68			Luna Parallelogram SSS 20x92		
ABMESSUNGEN (mm)	26x68		ABMESSUNGEN (mm)	20x92	
ARTIKEL	26 x 68 SSS TD Rw A		ARTIKEL	20 x 90 SSS TD Rw A	
HOLZART	SKANDINAVISCHER KIEFER		HOLZART	SKANDINAVISCHER KIEFER	
LÄNGE (m)	3,0 / 3,6-4,2	LÄNGE (m)	3,0 / 3,6-4,2		
Luna Half Parallelogram HSS 28/42x42			Luna SHP 42x42		
ABMESSUNGEN (mm)	28/42x42		ABMESSUNGEN (mm)	42x42	
ARTIKEL	35 x 42 HSS TD Rw A		ARTIKEL	42 x 42 SHP TD Rw A	
HOLZART	SKANDINAVISCHER KIEFER		HOLZART	SKANDINAVISCHER KIEFER	
LÄNGE (m)	3,0 / 3,6-4,2	LÄNGE (m)	3,0 / 3,6-4,2		
Luna SHP 19x92 and 19x117			Luna TIGA Parallelogram 26x68		
ABMESSUNGEN (mm)	19x92 / 19x117		ABMESSUNGEN (mm)	26x68	
ARTIKEL	19 x 92 / 117 SHP TD Rw A		ARTIKEL	26 x 68 SSS TIGA TD Rw A	
HOLZART	SKANDINAVISCHER KIEFER		HOLZART	SKANDINAVISCHER KIEFER	
LÄNGE (m)	3,0 / 3,6-4,2	LÄNGE (m)	3,0-4,2		TIGA Fassadenverbinder




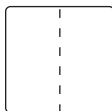
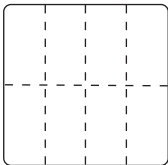
INNENBEREICH KLASSE: LUNATHERMO-D UND LUNATHERMO-S

Produkte von Lunawood sind leicht und lassen sich einfach zuschneiden, bearbeiten und befestigen. Neben der schönen Optik vermeidet die thermische Modifizierung von Holz außerdem das Risiko schädlicher Ausdünstungen, etwa von Formaldehyd. Thermoholz ist somit ein natürlicher, sicherer und hygienischer Werkstoff für den Innenbereich. Auch für warme und feuchte Umgebungen, etwa Saunen und Wellnessbereiche, eignet es sich ideal.

Luna STP 15x92			Luna SHP Sauna 26x92		
ABMESSUNGEN (mm)	15x92		ABMESSUNGEN (mm)	26x92	
1 m ²	12,2 m		ARTIKEL	26 x 92 SHP Sauna TD Rw A	
ARTIKEL	15 x 92 STP TD Rw A		HOLZART	SKANDINAVISCHER KIEFER	
LÄNGE (m)	2,1 / 3,0 / 3,6-4,2		LÄNGE (m)	2,1 / 3,0	
Luna HLL 26x92		ENDSPUNDUNG	Luna HLL/L 26x118		ENDSPUNDUNG
ABMESSUNGEN (mm)	26x92		ABMESSUNGEN (mm)	26x118	
1 m ²	11,76 m		1 m ²	9,35 m	
ARTIKEL	26 x 92 HLL PP TS Rw A		ARTIKEL	26 x 118 HLL/L T&G TD Rw A	
HOLZART	SKANDINAVISCHER KIEFER		HOLZART	SKANDINAVISCHER FICHTE	
LÄNGE (m)	3,0 / 4,2		LÄNGE (m)	3,0 / 3,6-5,1	
Luna TGV 17x188		GEBÜRSTET UND ENDSPUNDUNG			
ABMESSUNGEN (mm)	17x188				
1 m ²	5,62 m				
ARTIKEL	17 x 188 TGV Brushed T&G TS Ww A				
HOLZART	SKANDINAVISCHER FICHTE				
LÄNGE (m)	3,9 / 5,4				

RAHMEN UND TRÄGER KLASSE: LUNATHERMO-D

Thermoholz von Lunawood ist ein langlebiger, sicherer Werkstoff für viele Projekte in Garten- und Außenbereichen. Mit den gehobelten Profilhölzern lässt sich jeder Traum mit Pergolen und Zwischenwänden leicht verwirklichen. Bohlenwege und Rankgitter aus Thermoholz sind dank ihrer luftigen Bauweise ein echter Blickfang. Mit einer eleganten Trennwand lassen sich Bereiche in Gärten oder bebauten Flächen natürlich abgrenzen. Der direkte Kontakt mit Erde muss vermieden werden.

Luna SHP 42x68			Luna SHP 42x92		
ABMESSUNGEN (mm)	42x68		ABMESSUNGEN (mm)	42x92	
ARTIKEL	42 x 68 SHP TD Rw A		ARTIKEL	42 x 92 SHP TD Rw A	
HOLZART	SKANDINAVISCHES KIEFER		HOLZART	SKANDINAVISCHES KIEFER	
LÄNGE (m)	3,0 / 3,6-4,2		LÄNGE (m)	3,0 / 3,6-5,4	
Luna SHP 42x140			Luna Post 88x88		GELEIMT
ABMESSUNGEN (mm)	42x140		ABMESSUNGEN (mm)	88x88	
ARTIKEL	42 x 140 SHP TD Rw A		ARTIKEL	88 x 88 LunaPost TD Rw A	
HOLZART	SKANDINAVISCHES KIEFER		HOLZART	SKANDINAVISCHES KIEFER	
LÄNGE (m)	3,6-5,4		LÄNGE (m)	3,0 / 3,6-5,4	
Luna Post 140x140		GELEIMT			
ABMESSUNGEN (mm)	140x140				
ARTIKEL	140 x 140 LunaPost TD Rw A				
HOLZART	SKANDINAVISCHES KIEFER				
LÄNGE (m)	3,0 / 3,6-4,2				

THERMOHOLZ-SCHNITTHOLZ – STANDARDABMESSUNGEN

VERKAUF IN PAKETEINHEITEN

Skandinavische Kiefer	
19x100	LUNATHERMO-D
25x100/125/150/200	LUNATHERMO-D
32x75/100/125/150	LUNATHERMO-D
38x125/150	LUNATHERMO-D
50x75/100/125/150/200	LUNATHERMO-D
Skandinavische Fichte	
22x150	LUNATHERMO-D
25x150/200	LUNATHERMO-D
32x150	LUNATHERMO-D
38x150	LUNATHERMO-D
50x150	LUNATHERMO-D
22x150/175/200/225	LUNATHERMO-S

Andere Abmessungen sind verfügbar. Einzelheiten erfahren Sie bei Ihrem Lunawood-Repräsentanten vor Ort.

THERMOHOLZ-KUNSTSTOFF-VERBUNDMATERIAL (TWPC)

LUNAWOOD THERMOHOLZ-KUNSTSTOFF-VERBUNDMATERIAL besteht aus Thermoholzfaser und hochwertigen Polymeren. Es ist der stabilste Holzverbundwerkstoff auf dem Markt. Lunawood-Verbundmaterial ist ungiftig, Verschnitt kann problemlos verbrannt oder wiederverwertet werden. Das Produkt ist 200-prozentig Thermoholz, denn es enthält mehr Thermoholz als Massivholz der gleichen Abmessungen.

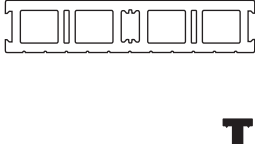
TERRASSENDIELEN

Luna TWPC 26x140	
ABMESSUNGEN (mm)	26x140
1 m ²	6,85 m
LÄNGE (m)	4 m / 6 m
BEFESTIGUNG	FAST CLIP, 250 Stk./Beutel
FARBEN	GRAFIT, SILBER, MOKKA
2-SEITIG	GEBÜRSTET/UNGEBÜRSTET



Zubehör	
SEITENSTREIFEN	4 m
WINKELRAHMEN	4 m
L-STRIP	4 m
ENDKAPPE	20 Stk./Beutel
LÜCKENSTREIFEN	100-m-Rolle

Luna TWPC 42x200	
ABMESSUNGEN (mm)	42x200
1 m ²	4,85 m
LÄNGE (m)	4 m
BEFESTIGUNG	T-HIDE CLIP, 50 Stk./Beutel
FARBEN	GRAFIT, SILBER, MOKKA
2-SEITIG	GEBÜRSTET/UNGEBÜRSTET



Zubehör	
L-STRIP	4 m

Fortum Circo®

CIRCO®-Rezyklat ist eine kosteneffektive Alternative zu natürlichen Rohstoffen. Die Verwendung von recyceltem Kunststoff verbessert die CO₂-Bilanz und senkt die Umweltbelastung. Dieser neuartige Recyclingkunststoff wird in einer modernen Aufbereitungsanlage produziert, in der Stoffe in einem umweltfreundlichen Verfahren getrennt und gereinigt werden.



WIDERSTEHT JEDEM WETTER



DIMENSIONSSTABIL



ALLE KLIMAZONEN



UNGIFTIG



HARZFREI



THERMISCHE ISOLIERUNG

Montageanleitung
> lunawood.com



WWW.LUNAWOOD.COM

