



**Lunawood Collection**





## Le bois nordique Lunawood ThermoWood®

Lunawood permet d'habiller de façon innovante toutes les surfaces décoratives avec du bois inaltérable. Les produits sont connus pour leur stabilité dimensionnelle, leur résistance et leur durabilité. Lunawood ne nécessite aucun traitement de surface, il constitue donc une alternative écologique tout au long de son cycle de vie. Quel que soit l'endroit où il est utilisé, le bois Lunawood ThermoWood apporte une touche de luxe scandinave et une atmosphère naturelle à l'espace.

Les produits Lunawood ThermoWood font l'objet d'un traitement thermique utilisant les méthodes naturelles que sont la chaleur et la vapeur (aucun produit chimique n'est utilisé). Notre matière première, le pin et l'épicéa nordiques, provient exclusivement des forêts scandinaves renouvelables et gérées de façon raisonnée à proximité de chez nous. Nous utilisons un processus de traitement thermique breveté et audité par un tiers avec un contrôle qualité strict, ce qui nous permet de garantir le long cycle de vie du Lunawood.



### Dimensionnellement stable

Stabilité dimensionnelle nettement améliorée. Lunawood conserve sa forme d'origine mieux que le bois non traité.



### Peu d'entretien

Lunawood ne nécessite aucun traitement de surface, quel que soit le climat. Lâissé non traité, il développe progressivement une superbe couleur argentée.



### Adapté à tous les climats

Éprouvé pour convenir parfaitement aux climats, même les plus rudes. Ne réagit pas aux variations d'humidité.



### Sain

Lunawood, appliqué à des surfaces décoratives, améliore confort et bien-être. Les effets physiologiques et psychologiques du bois sur les êtres humains sont indéniables.



### Qualité certifiée

Méthode de production brevetée non toxique du ThermoWood®. Contrôle qualité continu audité par un tiers pour garantir une longue durée de vie.



### Caractéristiques agréables

Un plaisir pour tous les sens: le toucher, l'aspect et l'odeur sont sophistiqués tout en restant naturels.



### Entièrement durable

Matière première nordique certifiée-provenant des forêts voisines. Lunawood agit comme une réserve de carbone et est 100 % recyclable.



### Matériau pur

Produit véritablement naturel sans produits chimiques. Pas d'émissions nocives dans l'air ambiant ni de fuite de résine, même aux températures les plus élevées.



### Nordique

Conçu et fabriqué en Finlande. L'approche nordique s'étend à l'architecture et à notre façon de travailler.

# Lunawood Collection

La Collection Lunawood repose sur le design scandinave, allié aux meilleures propriétés du Thermowood. Elle permet de répondre aux exigences et aux tendances de l'architecture moderne. Elle a été conçue et développée en Finlande en coopération avec des professionnels du monde entier.

La Collection Lunawood propose un choix varié de profils à rainures et languettes pour les bardages et les lambris, de tasseaux et carrelés pour les surfaces décoratives en bois et pour les façades, ainsi que des lames de terrasse avec système de fixation invisible. Nos produits sont en épicéa et en pin nordique. Tous les profils de la collection Lunawood sont en LunaThermo-D, ce qui assure leur durabilité, sous tous les climats.



## Outils de conception numérique

Nous proposons des images de rendu et des objets BIM en 3D aux architectes et designers pour créer des projets avec les produits ThermoWood de Lunawood.



Téléchargez les outils de conception numérique gratuits à l'aide du QR code ou sur [lunawood.com](https://lunawood.com)
















Entre plein & vide, France  
Architecte:  
Bregues Le Pavec  
architectes.

# Claire-Voie

	Profil	Essence de Bois	Longueur (m)	Espacement des solives	Outils de conception numérique
	Luna SHP 19x92	Pin	3,0 / 3,6-4,5		
	Luna SHP 19x117	Pin	3,0 / 3,6-5,1		
	Luna SHP 19x140	Pin	3,6-5,1		
	Luna SHP 26x92	Pin	3,0 / 3,6-4,5	450 mm	
	Luna SHP 26x117	Pin	3,0 / 3,6-5,4	450 mm	
	Luna SHP 26x140	Pin	3,6-5,1	450 mm	
	Luna SHP 40x185	Pin	3,6-5,4	600 mm	•
	Luna SHP 42x42	Pin	3,0 / 3,6-4,8		•
	Luna SHP 42x68	Pin	3,0 / 3,6-4,2		•
	Luna SHP 42x92	Pin	3,0 / 3,9-5,4	600 mm	•
	Luna SHP 42x117	Pin	3,6-5,4	600 mm	
	Luna SHP 42x140	Pin	3,6-5,4	600 mm	
	Luna Parallelogram SSS 20x92	Pin	3,0 / 3,6-4,5		
	Luna Parallelogram SSS 26x68	Pin	3,0 / 3,6-4,8		
	Luna Half Parallelogram HSS 28/42x42	Pin	3,0 / 3,6-4,8		
	Luna Post 88x88 CONTRECOLLÉ	Pin	3,0 / 4,2		
	Luna Post 140x140 CONTRECOLLÉ	Pin	3,0 / 4,2		





## Bardages & lambris

	Profil	Essence de Bois	Longueur (m)	m / m <sup>2</sup>	Outils de conception numérique
	Luna UTS 19x117	Pin	3,0 / 3,6-5,1	9,35 m	•
	Luna UTV 19x117	Pin	3,0 / 3,6-5,1	9,35 m	•
	Luna UTV 19x140	Pin	3,6-5,1	7,69 m	•
	Luna TGV 19x140	Épicéa	3,6-5,1	7,69 m	•
	Luna UYLS 20x140	Pin	3,6-5,1	7,69 m	•
	Luna Layer 19x142 Brushed	Épicéa	3,6-5,1	7,46 m	•
	Luna Layer 19x188 Brushed	Épicéa	3,6-5,4	5,55 m	•
	Luna Arctic Layer 19x142	Épicéa	3,6-5,1	7,46 m	•
	Luna Arctic Layer 19x188	Épicéa	3,6-5,4	5,55 m	•
<b>Profils fixation invisible</b>					
	Luna Pure UTV Hidden Nailing 20x142	Épicéa	3,6-5,1	8,26 m	•
	Luna Bevel Hidden Nailing 26x142	Épicéa	3,6-5,1	8,26 m	•
	Luna Trim Hidden Nailing 20x142	Épicéa	3,6-5,1	8,10 m	•
<b>Convient uniquement pour une utilisation en extérieur</b>					
	Luna Pro Coated Pure 20x142 Hidden Nailing Brushed Black	Épicéa	3,6-5,1	8,26 m	•

## Gamme de produits Luna Panel System

	Profil	Essence de Bois	Longueur (m)	m / m <sup>2</sup>	Outils de conception numérique
	Luna Panel System 19x68	Pin	3,0-4,8	17,54 m	•
	Luna Panel System 19x117 END-MATCHED	Pin	3,0 / 3,6-5,1	9,43 m	•
	Luna Panel System 19x165 END-MATCHED	Pin	3,6-5,4	6,49 m	
	Luna Panel System 26x92	Pin	3,0-4,5	12,35 m	
	Luna Panel System 42x68	Pin	3,0 / 3,6-4,2	18,34 m	



## Profils 3D Lunawood

	Profil	Essence de Bois	Longueur (m)	m / m <sup>2</sup>	Outils de conception numérique
	Luna Triple 32x140	Épicéa	3,6-5,4	7,57 m	•
	Luna Duple 32x140	Épicéa	3,6-5,4	7,57 m	•
	Luna Duo 32x140	Épicéa	3,6-5,4	7,57 m	•
	Luna Trio 26x92	Pin	3,0-4,5	11,90 m	•
	Luna Femma 26x142	Épicéa	3,9-5,4	7,46 m	•
	Luna Dual 26x142	Épicéa	3,9-5,4	7,57 m	•
	Luna Aalto 32x142	Pin	3,6-5,1	7,46 m	•

## Terrasses

	Profil	Essence de Bois	Longueur (m)	m / m <sup>2</sup>	Espacement des solives	Outils de conception numérique
	Luna Deck 2 Profix 2 26x92	Pin	3,0 / 3,6-4,5	10,2 m (6 mm GAP)	450 mm	•
	Luna Deck 2 Profix 2 26x117	Pin	3,0 / 3,6-5,4	8,13 m (6 mm GAP)	450 mm	•
	Luna SHP Profix 2 26x117	Pin	3,0 / 3,6-5,4	8,13 m (6 mm GAP)	450 mm	
	Luna SHP Profix 2 26x140	Pin	3,6-5,1	6,85 m (6mm GAP)	450 mm	•
	Luna SHP Profix 2 26x140 Brushed	Épicéa	3,9-5,4	6,85 m (6mm GAP)	450 mm	
	Luna SHP Profix 3 32x166 Brushed	Épicéa	3,9-5,4	5,81 m (6mm GAP)	600 mm	
	Luna SHP Profix 3 40x185	Pin	3,6-5,4	5,24 m (6 mm GAP)	600 mm	

## Fixations de terrasse Lunawood

 <p><b>Profix 2 Installation box</b> 2,2 clips / m</p> <p>100 pièces Profix 2 100 pièces vis (4,2x45) 1 torx TX20</p>	 <p><b>Profix 2</b> 2,2 clips / m</p> <p>200 pièces / boîte</p>	 <p><b>Profix 2 Plus</b> 2,2 clips / m</p> <p>100 pièces / boîte</p>	 <p><b>Profix 3</b> 1,6 clips / m</p> <p>50 pièces / boîte</p>
--	--	---	---



■ Casa A, Portugal Architecte: REMA arquitectos. Photo: Ivo Tavares Studio.

## Reconnecting nature with urban people

Lunawood est la société pionnière et leader du marché international des solutions en bois durable. Nous aimons la forêt, sa liberté sauvage et son incomparable force. Notre mission consiste à reconnecter la nature et les gens dans les environnements urbains. Nous mettons l'effet apaisant de la forêt à la portée de tous.

Nos usines en Finlande transforment les meilleurs pins et épicéas nordiques en ThermoWood, chaleureux et inaltérable. C'est l'élément de base idéal et le matériau parfait pour une conception, une construction et un mode de vie écologiques et sains.

Lunawood a été fondée en 2001. Aujourd'hui, la société emploie 140 professionnels en Finlande, sur les sites de production d'Isalmi et de Kaskinen, au siège social et bureau de vente de Lahti, ainsi que sur les principaux marchés d'exportation.



[lunawood.com](http://lunawood.com)

Cette brochure est fournie à titre purement informatif. La responsabilité de Lunawood, ou de ses représentants, n'est en aucun cas engagée, bien que Lunawood ait déployé des efforts raisonnables pour vérifier l'exactitude de tout conseil, toute recommandation ou information. Lunawood se réserve le droit de modifier ses produits, les informations de ses produits et sa gamme de produits, sans préavis.



LUNAWOOD